



ИНН 6685030974

КПП 668501001 Стр. 001



Форма по КНД 0710099

Бухгалтерская (финансовая) отчетность

Номер корректировки 0

Отчетный период (код) 34

Отчетный год 2016

ООО "ПРОСПЕКТ ДЕВЕЛОПМЕНТ"

(наименование организации)

Дата утверждения отчетности 31.03.2017

Код вида экономической деятельности по классификатору ОКВЭД 41.2

Код по ОКПО 25068915

Форма собственности (по ОКФС) 16

Организационно-правовая форма (по ОКОПФ) 12165

Единица измерения: (тыс. руб. / млн. руб. - код по ОКВИ) 384

На 12 страницах

с приложением документов или их копий на _____ листах

Достоверность и полноту сведений, указанных в настоящем документе, подтверждаю:

- 1 - руководитель
- 2 - уполномоченный представитель

МОИСЕЕНКО
ЮРИЙ
ВЛАДИМИРОВИЧ

(Фамилия, имя, отчество руководителя (уполномоченного представителя) полностью)

Подпись _____ Дата _____

МП

Наименование документа, подтверждающего полномочия представителя

Заполняется работником налогового органа

Сведения о представлении документа

Данный документ представлен (код) _____

на _____ страницах

в составе (отметить знаком V)

0710001 0710002

0710003 0710004

0710005 0710006

с приложением документов или их копий на _____ листах

Дата представления документа _____


Зарегистрирован за № _____

Фамилия, И. О.

Подпись

* Отчество при наличии.

** При наличии.





1050 7025

ИНН 6685030974

КПП 668501001 стр. 002



0e85 210d 510d 8e8f dff7 5c8c ebd f 5db2

Местонахождение (адрес)

Почтовый индекс 620026

Субъект Российской Федерации (код) 66

Район _____

Город Г. ЕКАТЕРИНБУРГ


Населенный пункт
(село, поселок и т.п.) _____

Улица (проспект,
переулок и т.п.) УЛ. ДЕКАБРИСТОВ

Номер дома
(владения) 16 / 18

Номер корпуса
(строения) Б

Номер офиса 45





ИНН 6685030974

КПП 668501001 стр 003





7983 4597 5100 b172 b88a 5ba5 5556 8ed5

Бухгалтерский баланс

Форма по ОКУД 0710001

АКТИВ

Пояснения ¹	Наименование показателя	Код строки	На отчетную дату отчетного периода	На 31 декабря предыдущего года	На 31 декабря года, предшествующего предыдущему
1	2	3	4	5	6
I. ВНЕОБОРОТНЫЕ АКТИВЫ					
	Нематериальные активы	1110	66	264	
	Результаты исследований и разработок	1120			
	Нематериальные поисковые активы	1130			
	Материальные поисковые активы	1140			
	Основные средства	1150	313514	299771	267129
	Доходные вложения в материальные ценности	1160			
	Финансовые вложения	1170	12269	230041	333306
	Огложенные налоговые активы	1180	21659	22307	21726
	Прочие внеоборотные активы	1190	1848118	474491	
	Итого по разделу I	1100	2195626	1026874	622161
II. ОБОРОТНЫЕ АКТИВЫ					
	Запасы	1210	5627	2929	918
	Налог на добавленную стоимость по приобретенным ценностям	1220	20602	18906	581
	Дебиторская задолженность	1230	672336	903722	304430
	Финансовые вложения (за исключением денежных эквивалентов)	1240	238655		
	Денежные средства и денежные эквиваленты	1250	77596	260635	726
	Прочие оборотные активы	1260			
	Итого по разделу II	1200	1014816	1186192	306655
	БАЛАНС	1600	3210442	2213066	928816



x



ИНН 6685030974


КПП 668501001 Стр. 004



7a5b 12b1 510a c932 e1ec 68b6 7c77 9f16

ПАССИВ

Показатели ¹	Наименование показателя	Код строки	На отчетную дату отчетного периода	На 31 декабря предыдущего года	На 31 декабря года, предшествующего предыдущему
1	2	3	4	5	6
III. КАПИТАЛ И РЕЗЕРВЫ					
	Уставный капитал (складочный капитал, уставный фонд, вклады товарищей)	1310	1 2	1 0	1 0
	Собственные акции, выкупленные у акционеров ²	1320			
	Переоценка внеоборотных активов	1340			
	Добавочный капитал (без переоценки)	1350	3 4 9 9 9 8		
	Резервный капитал	1360	1		
	Нераспределенная прибыль (непокрытый убыток)	1370	1 7 4 0 9	(4 5 7 6 5)	(9 2 1 0 8)
	Итого по разделу III	1300	3 6 7 4 2 0	(4 5 7 5 5)	(9 2 0 9 8)
III. ЦЕЛЕВОЕ ФИНАНСИРОВАНИЕ³					
	Паевой фонд	1310			
	Целевой капитал	1320			
	Целевые средства	1350			
	Фонд недвижимого и особо ценного движимого имущества	1360			
	Резервный и иные целевые фонды	1370			
	Итого по разделу III	1300			
IV. ДОЛГОСРОЧНЫЕ ОБЯЗАТЕЛЬСТВА					
	Заемные средства	1410	1 1 2 2 4 4 1	1 2 6 7 2 2 2	2 0 2 2 6 5
	Отложенные налоговые обязательства	1420	2 7 4 3 1	1 2 2 4 9	1 8 3
	Оценочные обязательства	1430			
	Прочие обязательства	1450			
	Итого по разделу IV	1400	1 1 4 9 8 7 2	1 2 7 9 4 7 1	2 0 2 4 4 8





ИНН 6685030974

КПП 668501001 стр 005



9892 4025 5108 b249 2fd2 3d92 1f25 691d

Пояснения ¹	Наименование показателя	Код строки	На отчетную дату отчетного периода	На 31 декабря предыдущего года	На 31 декабря года, предшествующего предыдущему
1	2	3	4	5	6
V. КРАТКОСРОЧНЫЕ ОБЯЗАТЕЛЬСТВА					
—	Заемные средства	1510	0	5 0 8 7	5 9 5 9 4 4
—	Кредиторская задолженность	1520	1 6 9 2 2 9 7	9 7 3 8 2 8	2 2 2 5 2 2
—	Доходы будущих периодов	1530	—	—	—
—	Оценочные обязательства	1540	8 5 3	4 3 5	—
—	Прочие обязательства	1550	—	—	—
—	Итого по разделу V	1500	1 6 9 3 1 5 0	9 7 9 3 5 0	8 1 8 4 6 6
—	БАЛАНС	1700	3 2 1 0 4 4 2	2 2 1 3 0 6 6	9 2 8 8 1 6

Примечания

- 1 Указывается номер соответствующего пояснения к бухгалтерскому балансу и отчету о финансовых результатах.
 2 Здесь и в других формах отчетов взаимосвязи или отрицательный показатель указывается в круглых скобках.
 3 *заносятся некоммерческими организациями





ИНН 6685030974

КПП 668501001 Стр. 006



be0d dd04 5108 9144 a604 3f84 2101 a079

Отчет о финансовых результатах

Форма по ОКУД 0710002


Пояснения ¹	Наименование показателя	Код строки	За отчетный год	За предыдущий год
1	2	3	4	5
	Выручка ²	2110	2 332 222	1 949 511
	Себестоимость продаж	2120	(2 698 9)	(1 837 1)
	Валовая прибыль (убыток)	2100	2 062 33	1 765 80
	Коммерческие расходы	2210	(1 244 4)	(652 6)
	Управленческие расходы	2220	(2 713 1)	(1 176 4)
	Прибыль (убыток) от продаж	2200	1 666 58	1 582 90
	Доходы от участия в других организациях	2310	0	2 286 05
	Проценты к получению	2320	4 721 6	3 216 0
	Проценты к уплате	2330	(1 328 18)	(9 238 8)
	Прочие доходы	2340	6 001 9	2 116 00
	Прочие расходы	2350	(6 206 8)	(4 804 21)
	Прибыль (убыток) до налогообложения	2300	7 900 7	5 784 6
	Текущий налог на прибыль	2410		
	в т.ч. постоянные налоговые обязательства (активы)	2421	5 0	8 2
	Изменение отложенных налоговых обязательств	2430	(1 518 1)	(1 206 6)
	Изменение отложенных налоговых активов	2450	(64 8)	58 2
	Прочее	2460	(4)	(19)
	Чистая прибыль (убыток)	2400	6 317 4	4 634 3
	Результат от переоценки внеоборотных активов, не включаемый в чистую прибыль (убыток) периода	2510		
	Результат от прочих операций, не включаемый в чистую прибыль (убыток) периода	2520		
	Совокупный финансовый результат периода³	2500	6 317 4	4 634 3
	СПРАВОЧНО			
	Базовая прибыль (убыток) на акцию	2900		
	Разводненная прибыль (убыток) на акцию	2910		

Примечания


1 Указывается номер соответствующего пояснения к бухгалтерскому балансу и отчету о финансовых результатах

2 Выручка отражается за минусом налога на добавленную стоимость, акцизов

3 Совокупный финансовый результат периода определяется как сумма строк «Чистая прибыль (убыток)», «Результат от переоценки внеоборотных активов, не включаемый в чистую прибыль (убыток) периода» и «Результат от прочих операций, не включаемый в чистую прибыль (убыток) периода».



+




+



ИНН 6685030974

КПП 668501001 стр. 007



Отчет об изменениях капитала

Форма по ОКУД 0710003

1. Движение капитала

Уставный капитал	Собственные акции, выкупленные у акционеров	Добавочный капитал	Резервный капитал	Нераспределенная прибыль (непокрытый убыток)	Итого
1	2	3	4	5	6
Величина капитала на 31 декабря года, предшествующего предыдущему (3100)					
10				(92108)	(92098)
<i>(ПРЕДЫДУЩИЙ ГОД)</i>					
Увеличение капитала – всего: (3210)					
0				46343	46343
в том числе:					
чистая прибыль (3211)					
				46343	46343
переоценка имущества (3212)					
доходы, относящиеся непосредственно на увеличение капитала (3213)					
дополнительный выпуск акций (3214)					
увеличение номинальной стоимости акций (3215)					
реорганизация юридического лица (3216)					
Уменьшение капитала – всего: (3220)					
в том числе:					
убыток (3221)					
переоценка имущества (3222)					
расходы, относящиеся непосредственно на уменьшение капитала (3223)					
уменьшение номинальной стоимости акций (3224)					
уменьшение количества акций (3225)					
реорганизация юридического лица (3226)					
дивиденды (3227)					
Изменение добавочного капитала (3230)					
Изменение резервного капитала (3240)					





ИНН 6685030974


КПП 668501001 стр. 008



2b86 8388 5105 8fab 758e 139f d3f0 4fe5

Уставный капитал	Собственные акции, выкупленные у акционеров	Добавочный капитал	Резервный капитал	Нераспределенная прибыль (непокрытый убыток)	Итого
1	2	3	4	5	6
Величина капитала на 31 декабря предыдущего года (3200)					
10				(45765)	(45755)
(ОТЧЕТНЫЙ ГОД)					
Увеличение капитала – всего: (3310)					
2				63174	63176
в том числе:					
чистая прибыль (3311)					
				63174	63174
переоценка имущества (3312)					
доходы, относящиеся непосредственно на увеличение капитала (3313)					
дополнительный выпуск акций (3314)					
2					2
увеличение номинальной стоимости акций (3315)					
реорганизация юридического лица (3316)					
Уменьшение капитала – всего: (3320)					
в том числе:					
убыток (3321)					
переоценка имущества (3322)					
расходы, относящиеся непосредственно на уменьшение капитала (3323)					
уменьшение номинальной стоимости акций (3324)					
уменьшение количества акций (3325)					
реорганизация юридического лица (3326)					
дивиденды (3327)					
Изменение добавочного капитала (3330) 349998					
Изменение резервного капитала (3340) 1					
Величина капитала на 31 декабря отчетного года (3300)					
12		349998	1	17409	367420





4fe5



1050 7155

ИНН 6685030974

КПП 668501001 стр. 009




5990 6771 510e ea69 02c2 f2b6 da73 b580

2. Корректировка в связи с изменением учетной политики и исправлением ошибок

Наименование показателя	Код строки	Изменение капитала за предыдущий год			
		На 31 декабря года, предшествующего предыдущему	за счет чистой прибыли (убытка)	за счет иных факторов	На 31 декабря предыдущего года
1	2	3	4	5	6
Капитал – всего:					
до корректировок	3400	1 0	0	0	1 0
корректировка в связи с:					
изменением учетной политики	3410				
исправлением ошибок	3420				
после корректировок	3500	1 0	0	0	1 0
в том числе:					
перераспределенная прибыль (непокрытый убыток):					
до корректировок	3401				
корректировка в связи с:					
изменением учетной политики	3411				
исправлением ошибок	3421				
после корректировок	3501				
по другим статьям капитала:					
до корректировок	3402				
корректировка в связи с:					
изменением учетной политики	3412				
исправлением ошибок	3422				
после корректировок	3502				

3. Чистые активы


Наименование показателя	Код строки	На 31 декабря года, предшествующего		
		отчетного года	предыдущего года	предыдущему
1	2	3	4	5
Чистые активы	3600	3 6 7 4 2 0	(4 5 7 5 5)	(9 2 0 9 8)





ИНН 6685030974


КПП 668501001 стр 010




Отчет о движении денежных средств

Форма по ОКУД 0710004


Наименование показателя	Код строки	За отчетный год	За предыдущий год
1	2	3	4
Денежные потоки от текущих операций			
Поступления – всего	4110	1 966	2 477 8
в том числе:			
от продажи продукции, товаров, работ и услуг	4111	29	_____
арендных платежей, лицензионных платежей, роялти, комиссионных и иных аналогичных платежей	4112	1 722	2 155
от перепродажи финансовых вложений	4113	_____	_____
прочие поступления	4119	215	2 262 3
Платежи – всего	4120	(7 540 0)	(3 949 3)
в том числе:			
поставщикам (подрядчикам) за сырье, материалы, работы, услуги	4121	(6 337 7)	(2 931 9)
в связи с оплатой труда работников	4122	(1 201 8)	(989 7)
процентов по долговым обязательствам	4123	(5)	_____
налог на прибыль	4124	_____	_____
прочие платежи	4129	(0)	(277)
Сальдо денежных потоков от текущих операций	4100	(7 343 4)	(1 471 5)
Денежные потоки от инвестиционных операций			
Поступления – всего	4210	8 302 07	7 136 48
в том числе:			
от продажи внеоборотных активов (кроме финансовых вложений)	4211	8 150 21	7 018 02
от продажи активов других организаций (долей участия)	4212	_____	_____
от возврата предоставленных займов, от продажи долговых ценных бумаг (прав требования денежным средствам к другим лицам)	4213	0	1 150 9
дивидендов, процентов по долговым финансовым вложениям и аналогичных поступлений от долевого участия в других организациях	4214	1 518 6	_____
прочие поступления	4219	0	337
Платежи – всего	4220	(937004)	(740128)
в том числе:			
в связи с приобретением, созданием, модернизацией, реконструкцией и подготовкой к использованию внеоборотных активов	4221	(914019)	(621830)
в связи с приобретением акций других организаций (долей участия)	4222	_____	_____
в связи с приобретением долговых ценных бумаг (прав требования денежным средствам к другим лицам), предоставление займов другим лицам	4223	(2 298 5)	(118298)
процентов по долговым обязательствам, включаемым в стоимость инвестиционного актива	4224	_____	_____
прочие платежи	4229	_____	_____
Сальдо денежных потоков от инвестиционных операций	4200	(106797)	(2 648 0)



+



+



73Fa



1050 7186

ИНН 6685030974

КПП 668501001 стр 011



50e1 2b14 510c 64d4 3900 22a4 a2f5 b806

Ю4

8

—

5

—

3

Наименование показателя

Код
строки

За отчетный год

За предыдущий год

Денежные потоки от финансовых операций

Поступления – всего

4310

65500

440270

в том числе:

получение кредитов и займов

4311

5500

420960

денежных вкладов собственников (участников)

4312

59998

от выпуска акций, увеличения долей участия

4313

2

от выпуска облигаций, векселей и других долговых ценных бумаг и др.

4314

прочие поступления

4319

0

19310

Платежи – всего

4320

(68308)

(139166)

в том числе:

собственникам (участникам) в связи с выкупом у них акций (долей участия) организацией или их выходом из состава участников

4321

на уплату дивидендов и иных платежей по распределению прибыли в пользу собственников (участников)

4322

в связи с погашением (выкупом) векселей и других долговых ценных бумаг, возврат кредитов и займов

4323

(0)

(139080)

прочие платежи

4329

(68308)

(86)

Сальдо денежных потоков от финансовых операций

4300

(2808)

301104

Сальдо денежных потоков за отчетный период

4400

(183039)

259909

Остаток денежных средств и денежных эквивалентов на начало отчетного периода

4450

260635

726

Остаток денежных средств и денежных эквивалентов на конец отчетного периода

4500


77596

260635

Величина влияния изменений курса иностранной валюты по отношению к рублю

4490

+



+



ИНН 6685030974

КПП 668501001 Стр. 012



6717 1839 5104 1952 2a42 7ca1 083e 914e

Отчет о целевом использовании средств

Форма по ОКУД 0710006

Наименование показателя 1	Код строки 2	За отчетный год 3	За предыдущий год 4
Остаток средств на начало отчетного года	6100	2 2 4 0 5 1	
Поступило средств			
Вступительные взносы	6210		
Членские взносы	6215		
Целевые взносы	6220	8 0 6 0 2 1	6 8 1 7 1 5
Добровольные имущественные взносы и пожертвования	6230		
Прибыль от приносящей доход деятельности	6240	0	
Прочие	6250		
Всего поступило средств	6200	8 0 6 0 2 1	6 8 1 7 1 5
Использовано средств			
Расходы на целевые мероприятия в том числе:	6310	(987184)	(457664)
социальная и благотворительная помощь	6311		
проведение конференций, совещаний, семинаров и т.п.	6312		
иные мероприятия	6313	(987184)	(457664)
Расходы на содержание аппарата управления в том числе:	6320		
расходы, связанные с оплатой труда (исключая начисления)	6321		
выплаты, не связанные с оплатой труда	6322		
расхода на служебные командировки и деловые поездки	6323		
содержание помещений, зданий, автомобильного транспорта и иного имущества (кроме ремонта)	6324		
ремонт основных средств и иного имущества	6325		
прочие	6326		
Приобретение основных средств, инвентаря и иного имущества	6330		
Прочие	6350		
Всего использовано средств	6300	(987184)	(457664)
Остаток средств на конец отчетного года	6400	4 2 8 8 8	2 2 4 0 5 1

